

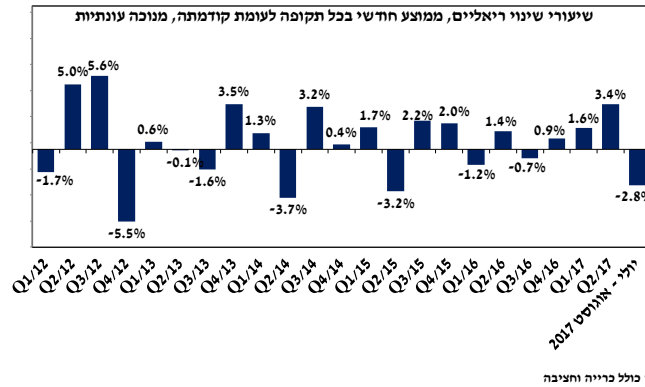


05 נובמבר 2017  
ט"ז חשוון תשע"ח

## התוצר התעשייתי<sup>1</sup>

- בחודשים יולי - אוגוסט 2017 חודשה הנסיגה בתוצר התעשייתי
- ירידת התוצר בתקופה זו משקפת נסיגה חדה בתוצר קבוצת ענפי הטכנולוגיה העלית

### התפתחות התוצר התעשייתי\*



בחודשים יולי - אוגוסט 2017 חודשה

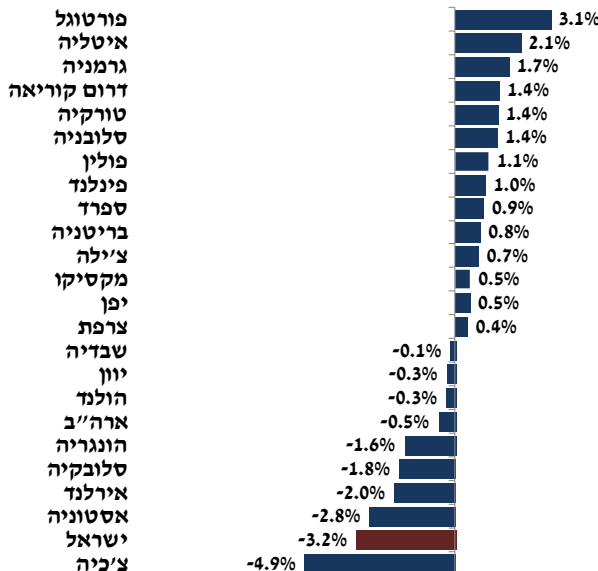
הנסיגה בתוצר התעשייתי: ירידה של כ- 2.8% לעומת הרבע השני של 2017, זאת לאחר צמיחה של כ- 3.4% ברבע הקודם.

הנסיגה בתקופה הנסקרת משקפת ירידה במכירות ליצוא, אשר מותנה במעט הודות לעליה במכירות לשוק המקומי. כך, מתחילת השנה נרשמה עליה מצטברת של כ- 2.2% ביצור התעשייתי.

נציין, כי בניכוי העלייה בענף הכרייה והחציבה (כ- 0.4%), נרשמה ירידה חדה יותר של כ- 3.2% בתוצר יתר ענפי התעשייה. ירידה זו, בולטת לשלילה בהשוואה בינלאומית, כאשר ישראל מדורגת במקומות האחרונים מבין המדינות הנסקרות.

### התוצר התעשייתי בהשוואה בינלאומית

שיעורי שינוי ריאליים בתוצר התעשייתי בחודשים יולי - אוגוסט 2017 לעומת הרבע השני של 2017, מנוכה עונתיות



\* תעשייה ללא כרייה וחציבה.  
ייתכנו הבדלים בהגדרות בין המדינות.  
מקור: OECD, Eurostat נתוני למ"ס.

נסיגה חדה של כ- 9% נרשמה בתוצר קבוצת ענפי הטכנולוגיה העלית, זאת בשל ירידה חדה ביותר של כ- 27% בתוצר ענף התרופות, המיוחסת לירידה בתפוקת חברה מרכזית בענף. במקביל, ירידה של כ- 5% חלה בתוצר ענף הרכיבים האלקטרוניים. קיפאון שרר בתוצר ענפי הציוד האלקטרוני לצריכה ותקשורת והמכשור האלקטרוני לבקרה ורפואי.

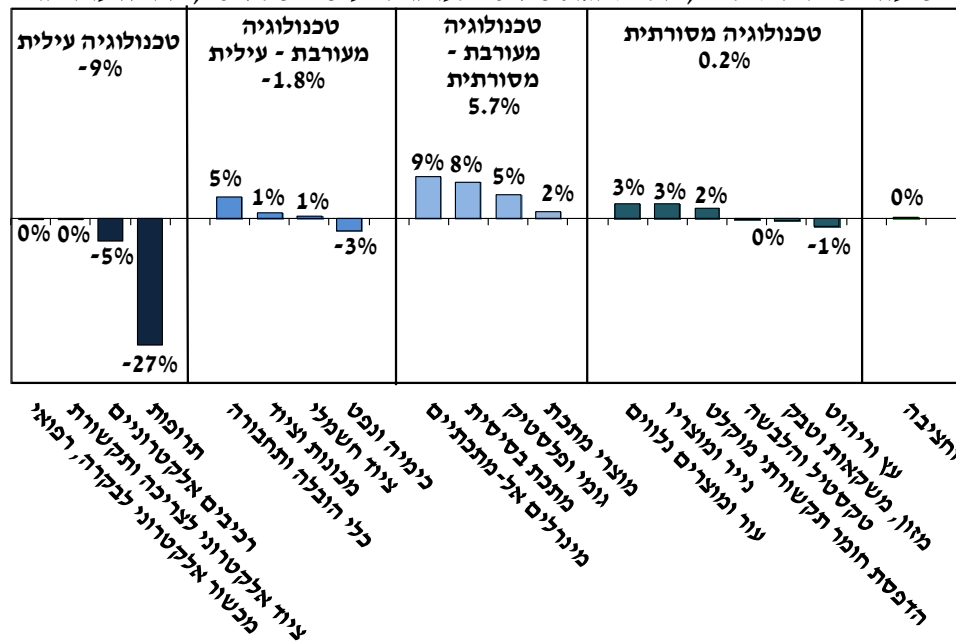
<sup>1</sup> כולל כרייה וחציבה, מבוסס על נתונים מנוכי עונתיות של הלשכה המרכזית לסטטיסטיקה, עיבודים והערכות של התחום למחקר כלכלי.



כמו כן, ירידה של כ- 1.8% חלה בתוצר קבוצת ענפי הטכנולוגיה המעורבת – עילית אשר משקפת ירידה של כ- 3% בתוצר ענף הכימיה והנפט. נסיגה זו, מותנה הודות לעליה של כ- 5% בתוצר ענף כלי ההובלה והתחבורה ושל כ- 1% בתוצר כל אחד מענפי המכוונות והציוד והציוד החשמלי.

## התפתחות התוצר בענפי התעשייה

שיעורי שינוי ריאליים, יולי - אוגוסט 2017 לעומת רבע שני של 2017, מנוכה עונתיות



מנגד, עליה ריאלית של כ- 5.7% חלה בתוצר קבוצת ענפי הטכנולוגיה המעורבת – מסורתית, אשר רשמה עליות בתוצר כל ענפי הקבוצה: המינרלים האל מתכתיים (9%), המתכת הבסיסית (8%), הגומי והפלסטיק (5%) ומוצרי המתכת (2%).

במקביל, עליה מתונה של כ- 0.2% נרשמה בתוצר קבוצת ענפי הטכנולוגיה המסורתית זאת על רקע צמיחה של כ- 3% בתוצר כל אחד מענפי העור ומוצרו והנייר ומוצרו, לצד עלייה של כ- 2% בתוצר ענף הדפסת החומר התקשורת המוקלט. עליות אלו, קוזזו כמעט לחלוטין בשל ירידה ריאלית של כ- 1% בתוצר ענף העץ והריהוט. קיפאון שרר בתוצר ענף המזון, המשקאות והטבק.

צמיחה ריאלית של כ- 0.4% נרשמה בתוצר ענף הכרייה והחציבה בתקופה הנסקרת, זאת בהמשך לעלייה של כ- 0.9% ברבע השני של 2017.

כאמור, מתחילת השנה נרשמה צמיחה מצטברת של כ- 2.2% בתוצר התעשייתי, אשר משקפת עלייה מצטברת של כ- 4.2% בתוצר קבוצת ענפי הטכנולוגיה המעורבת - מסורתית ושל כ- 2.3% בתוצר ענפי הטכנולוגיה המעורבת – עילית. בבחינה ענפית, עולה כי עיקר הצמיחה מתחילת 2017 נגזרה מעלייה בתוצר ענף הכרייה והחציבה (17%) וענף הגומי והפלסטיק (8%).

עדכניות סקירה זו עד לתאריך 26/11/17 - עת צפויים להתפרסם נתוני תעשייה חדשים

בדבר הסברים והבהרות ניתן לפנות לצוות אגף המחקר הכלכלי:

קלייר אבקסיס, כלכלנית התחום

מילה סויפר, מנהלת התחום

טלפון: 03-5198807